

---

## Ergebnisse

### Umfrage 391571

---

Anzahl der Datensätze in dieser Abfrage:	5168
Gesamtzahl der Datensätze dieser Umfrage:	5168
Anteil in Prozent:	100.00%

---

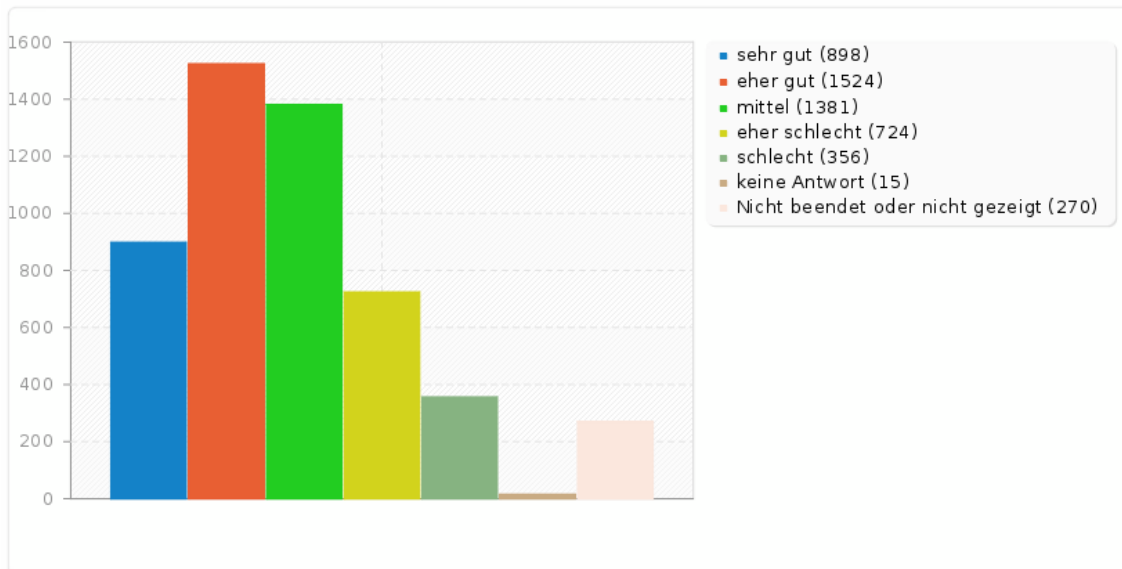
**Feld-Zusammenfassung für A1****Wie fühlst du dich aktuell finanziell aufgestellt?**

---

<b>Antwort</b>	<b>Anzahl</b>	<b>Prozent</b>
sehr gut (A1)	898	17.38%
eher gut (A2)	1524	29.49%
mittel (A3)	1381	26.72%
eher schlecht (A4)	724	14.01%
schlecht (A5)	356	6.89%
keine Antwort	15	0.29%
Nicht beendet oder nicht gezeigt	270	5.22%

Feld-Zusammenfassung für A1

Wie fühlst du dich aktuell finanziell aufgestellt?



---

**Feld-Zusammenfassung für A2**

Hast du bereits Schulden machen müssen oder Geld von anderen (z.B. Familie oder Freund\*innen) annehmen müssen, um in der Corona Zeit über die Runden zu kommen?

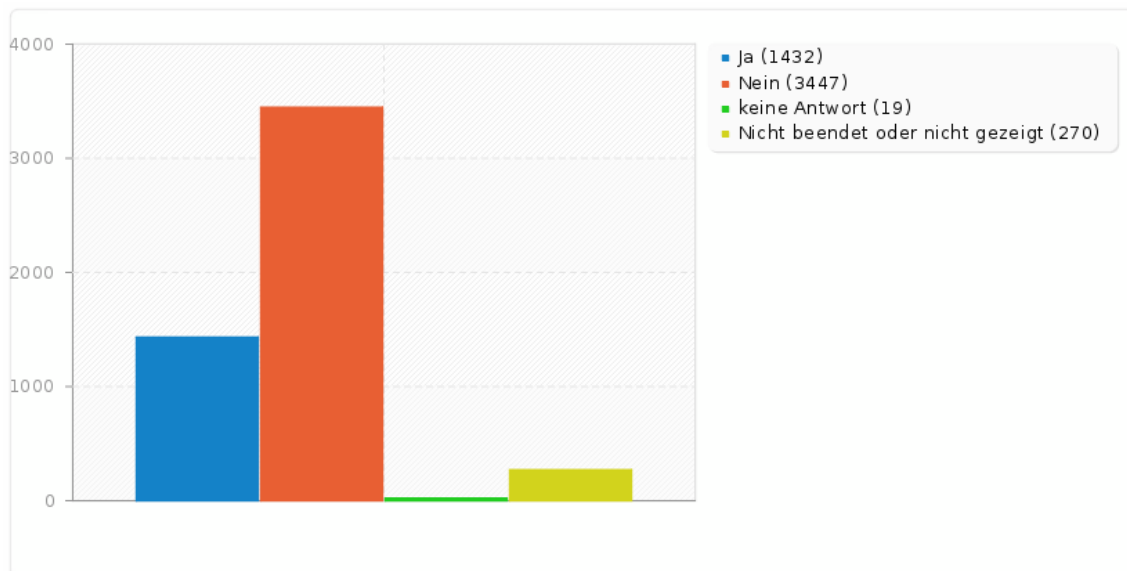
---

<b>Antwort</b>	<b>Anzahl</b>	<b>Prozent</b>
Ja (Y)	1432	27.71%
Nein (N)	3447	66.70%
keine Antwort	19	0.37%
Nicht beendet oder nicht gezeigt	270	5.22%

## Feld-Zusammenfassung für A2

Hast du bereits Schulden machen müssen oder Geld von anderen (z.B. Familie oder Freund\*innen) annehmen müssen, um in der Corona Zeit über die Runden zu kommen?

---



---

**Feld-Zusammenfassung für A3**

---

Hast du oder hattest du aufgrund der aktuellen Lage deinen Job oder deine Einnahmen verloren?

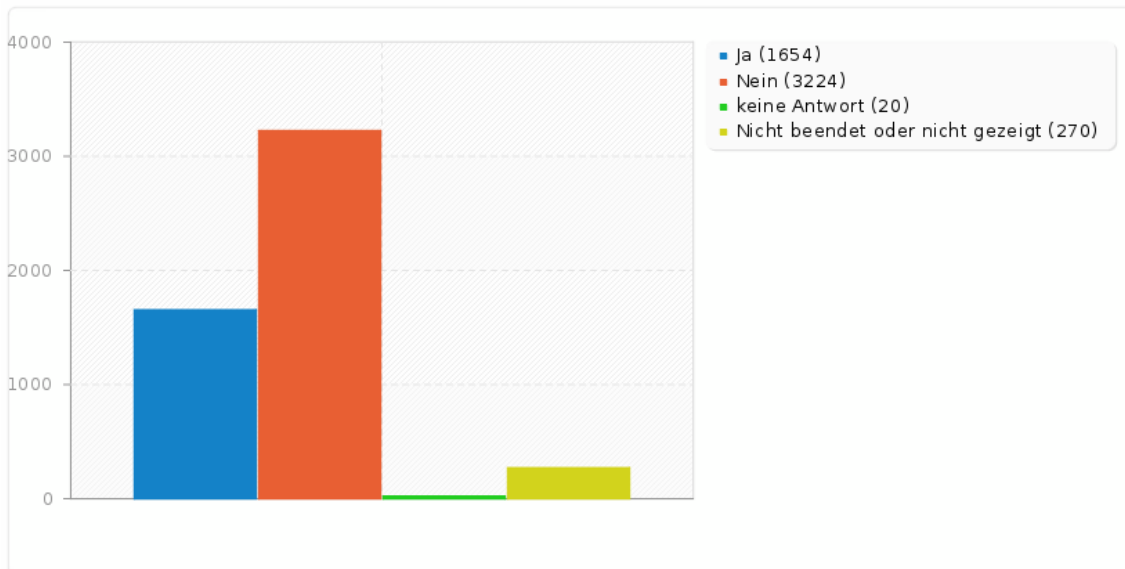
---

<b>Antwort</b>	<b>Anzahl</b>	<b>Prozent</b>
Ja (Y)	1654	32.00%
Nein (N)	3224	62.38%
keine Antwort	20	0.39%
Nicht beendet oder nicht gezeigt	270	5.22%

### Feld-Zusammenfassung für A3

Hast du oder hattest du aufgrund der aktuellen Lage deinen Job oder deine Einnahmen verloren?

---



---

**Feld-Zusammenfassung für A4**

---

**Hast oder hattest du in der Coronazeit Probleme bei den Mietzahlungen?**

---

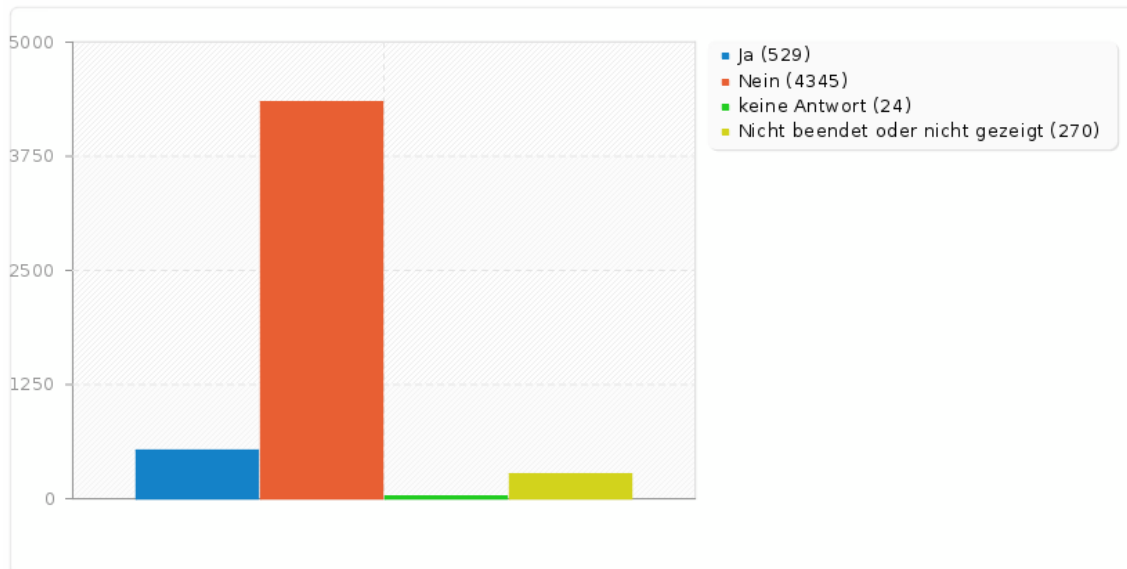
<b>Antwort</b>	<b>Anzahl</b>	<b>Prozent</b>
Ja (Y)	529	10.24%
Nein (N)	4345	84.08%
keine Antwort	24	0.46%
Nicht beendet oder nicht gezeigt	270	5.22%



## Feld-Zusammenfassung für A4

Hast oder hattest du in der Coronazeit Probleme bei den Mietzahlungen?

---



---

**Feld-Zusammenfassung für A5**

Würdest du/hast du einen Hilfskredit für Student\*innen wie sie von der Stadt und dem Bund bereit gestellt wurden, annehmen/angenommen?

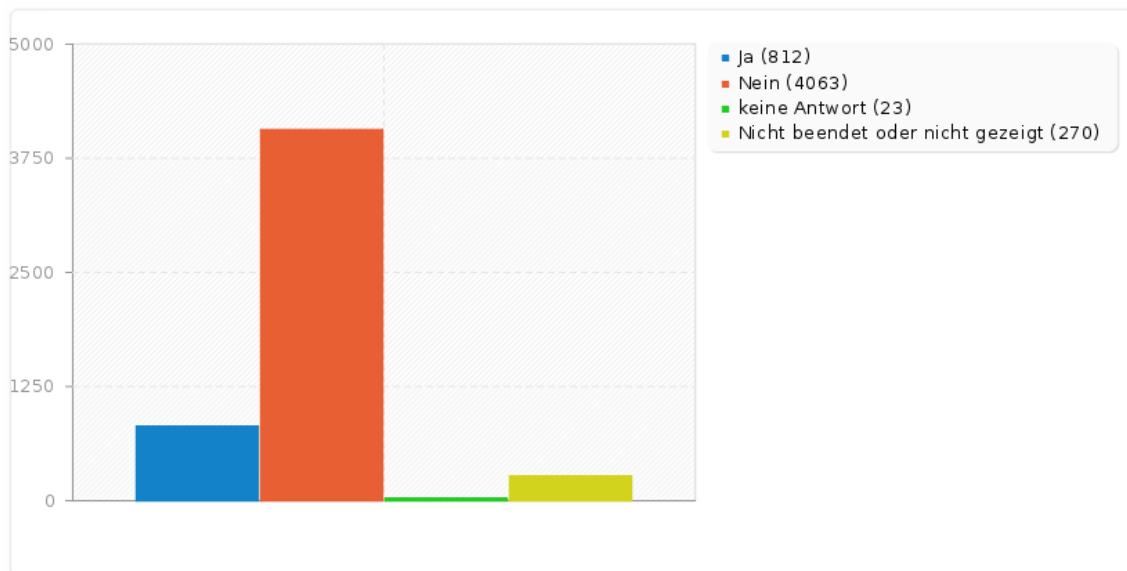
---

<b>Antwort</b>	<b>Anzahl</b>	<b>Prozent</b>
Ja (Y)	812	15.71%
Nein (N)	4063	78.62%
keine Antwort	23	0.45%
Nicht beendet oder nicht gezeigt	270	5.22%

## Feld-Zusammenfassung für A5

Würdest du/hast du einen Hilfskredit für Student\*innen wie sie von der Stadt und dem Bund bereit gestellt wurden, annehmen/angenommen?

---



---

**Feld-Zusammenfassung für A6**

---

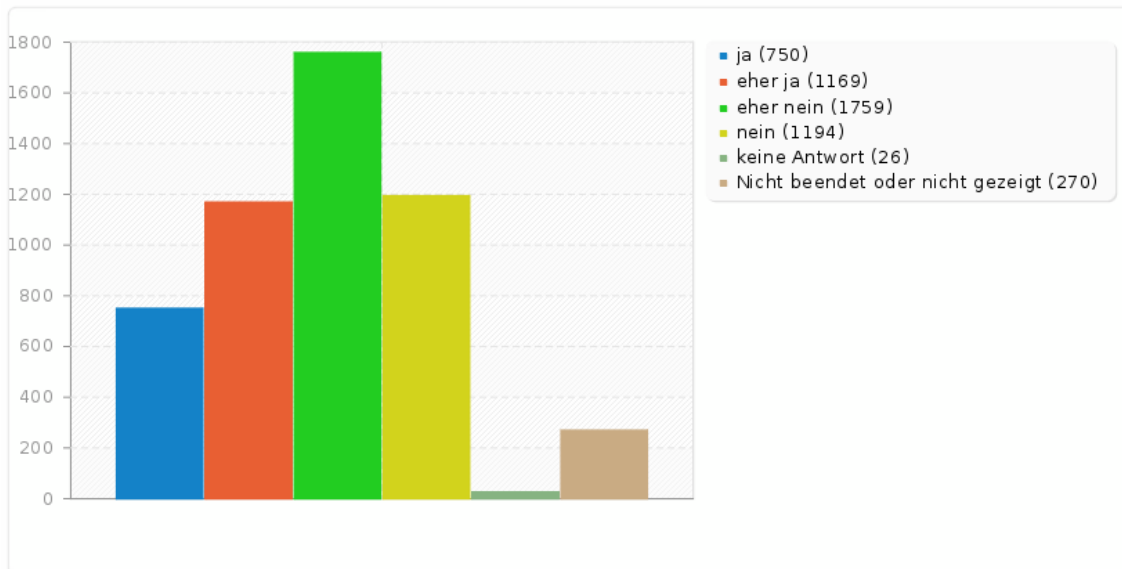
**Machst du dir aktuell sorgen um deine finanzielle Absicherung?**

---

<b>Antwort</b>	<b>Anzahl</b>	<b>Prozent</b>
ja (A1)	750	14.51%
eher ja (A2)	1169	22.62%
eher nein (A3)	1759	34.04%
nein (A4)	1194	23.10%
keine Antwort	26	0.50%
Nicht beendet oder nicht gezeigt	270	5.22%

## Feld-Zusammenfassung für A6

Machst du dir aktuell sorgen um deine finanzielle Absicherung?



---

**Feld-Zusammenfassung für A7**

Weißt du an welche staatlichen Stellen du dich wenden kannst, wenn du finanzielle Probleme bekommst?

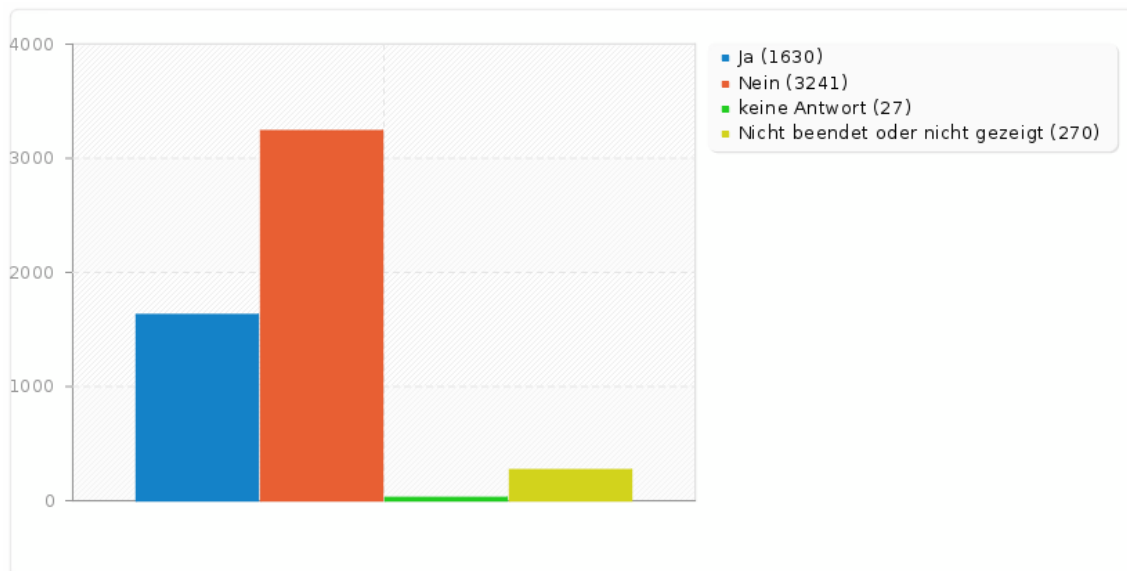
---

<b>Antwort</b>	<b>Anzahl</b>	<b>Prozent</b>
Ja (Y)	1630	31.54%
Nein (N)	3241	62.71%
keine Antwort	27	0.52%
Nicht beendet oder nicht gezeigt	270	5.22%

## Feld-Zusammenfassung für A7

Weißt du an welche staatlichen Stellen du dich wenden kannst, wenn du finanzielle Probleme bekommst?

---



---

**Feld-Zusammenfassung für A8**

---

Fühlst du dich in der Coronakrise durch den Staat/die Stadt gut abgesichert?

---

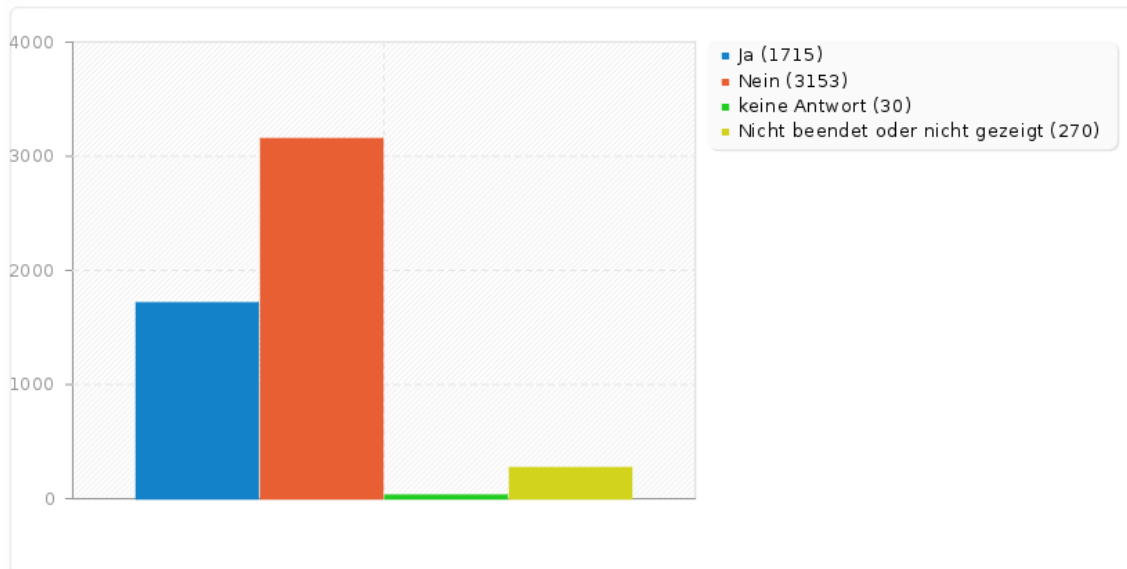
<b>Antwort</b>	<b>Anzahl</b>	<b>Prozent</b>
Ja (Y)	1715	33.18%
Nein (N)	3153	61.01%
keine Antwort	30	0.58%
Nicht beendet oder nicht gezeigt	270	5.22%



## Feld-Zusammenfassung für A8

Fühlst du dich in der Coronakrise durch den Staat/die Stadt gut abgesichert?

---



---

**Feld-Zusammenfassung für A9**

---

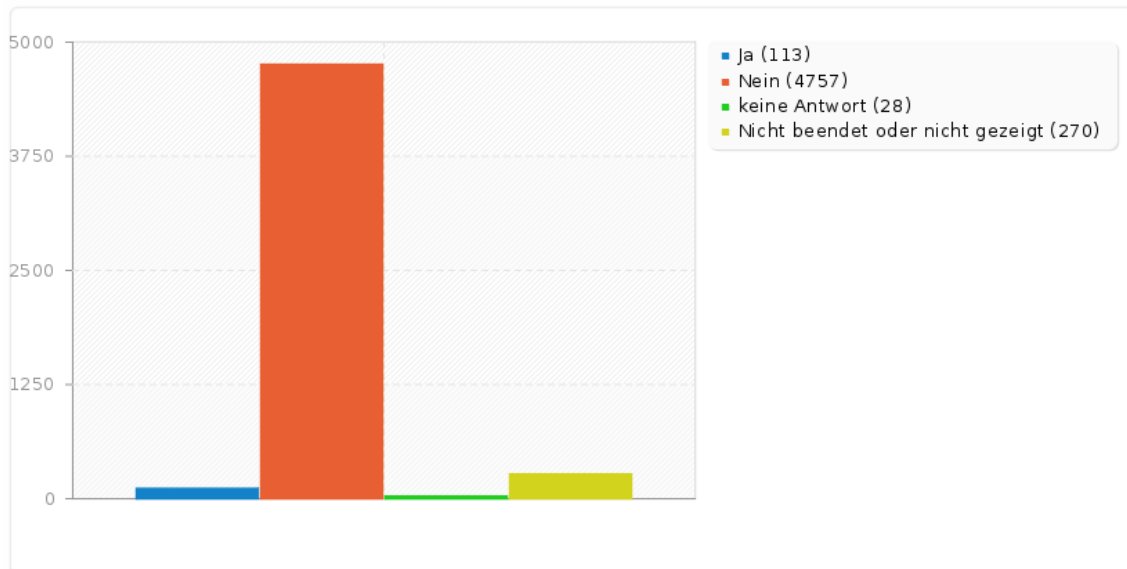
Hast du seit Beginn der "Coronamaßnahmen" Häusliche Gewalt erfahren?

---

<b>Antwort</b>	<b>Anzahl</b>	<b>Prozent</b>
Ja (Y)	113	2.19%
Nein (N)	4757	92.05%
keine Antwort	28	0.54%
Nicht beendet oder nicht gezeigt	270	5.22%

## Feld-Zusammenfassung für A9

Hast du seit Beginn der "Coronamaßnahmen" Häusliche Gewalt erfahren?



---

**Feld-Zusammenfassung für A10**

---

Musst du dich seit Beginn der Coronapandemie intensiver um Angehörige/Kinder kümmern?

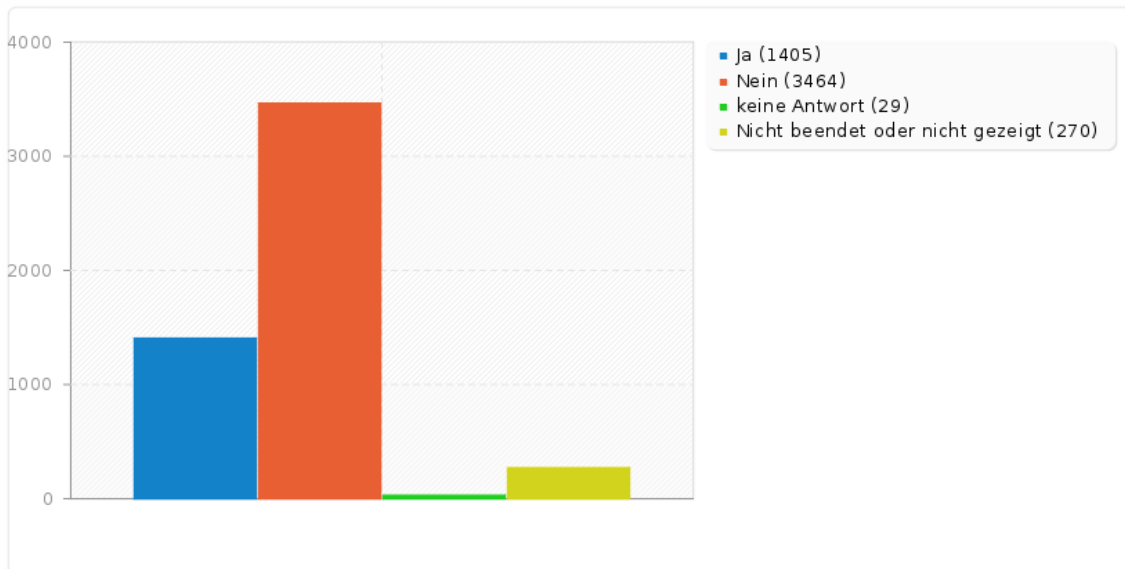
---

<b>Antwort</b>	<b>Anzahl</b>	<b>Prozent</b>
Ja (Y)	1405	27.19%
Nein (N)	3464	67.03%
keine Antwort	29	0.56%
Nicht beendet oder nicht gezeigt	270	5.22%

## Feld-Zusammenfassung für A10

Musst du dich seit Beginn der Coronapandemie intensiver um Angehörige/Kinder kümmern?

---



---

**Feld-Zusammenfassung für B1**

Bist du technisch genügend ausgerüstet, um die digitalen Semester mit den erforderlichen Hilfsmitteln gut absolvieren zu können? (Internetanschluss, Software, Hardware)

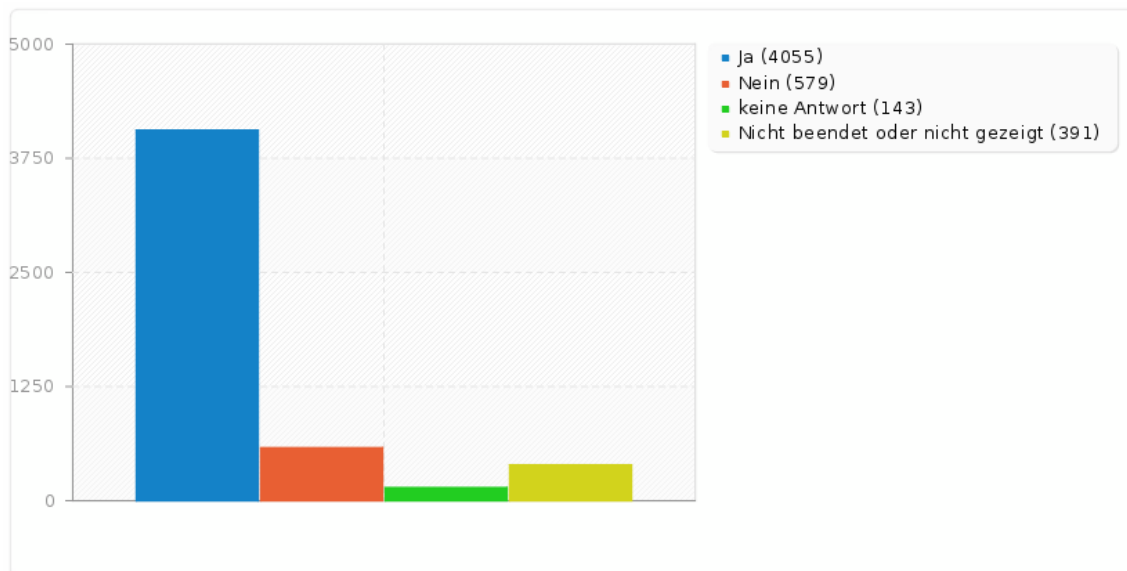
---

<b>Antwort</b>	<b>Anzahl</b>	<b>Prozent</b>
Ja (Y)	4055	78.46%
Nein (N)	579	11.20%
keine Antwort	143	2.77%
Nicht beendet oder nicht gezeigt	391	7.57%

### Feld-Zusammenfassung für B1

Bist du technisch genügend ausgerüstet, um die digitalen Semester mit den erforderlichen Hilfsmitteln gut absolvieren zu können? (Internetanschluss, Software, Hardware)

---



---

**Feld-Zusammenfassung für B2**

---

**Wie kommst du mit dem Angebot des digitalen Semesters zurecht?**

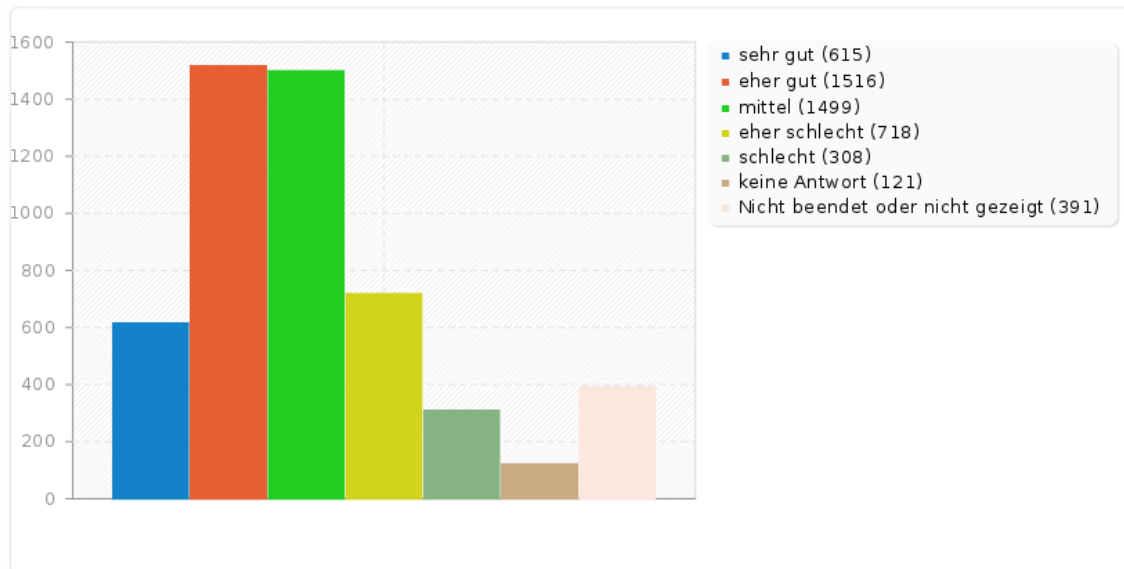
---

<b>Antwort</b>	<b>Anzahl</b>	<b>Prozent</b>
sehr gut (A1)	615	11.90%
eher gut (A2)	1516	29.33%
mittel (A3)	1499	29.01%
eher schlecht (A4)	718	13.89%
schlecht (A5)	308	5.96%
keine Antwort	121	2.34%
Nicht beendet oder nicht gezeigt	391	7.57%



## Feld-Zusammenfassung für B2

Wie kommst du mit dem Angebot des digitalen Semesters zurecht?



---

**Feld-Zusammenfassung für B3**

---

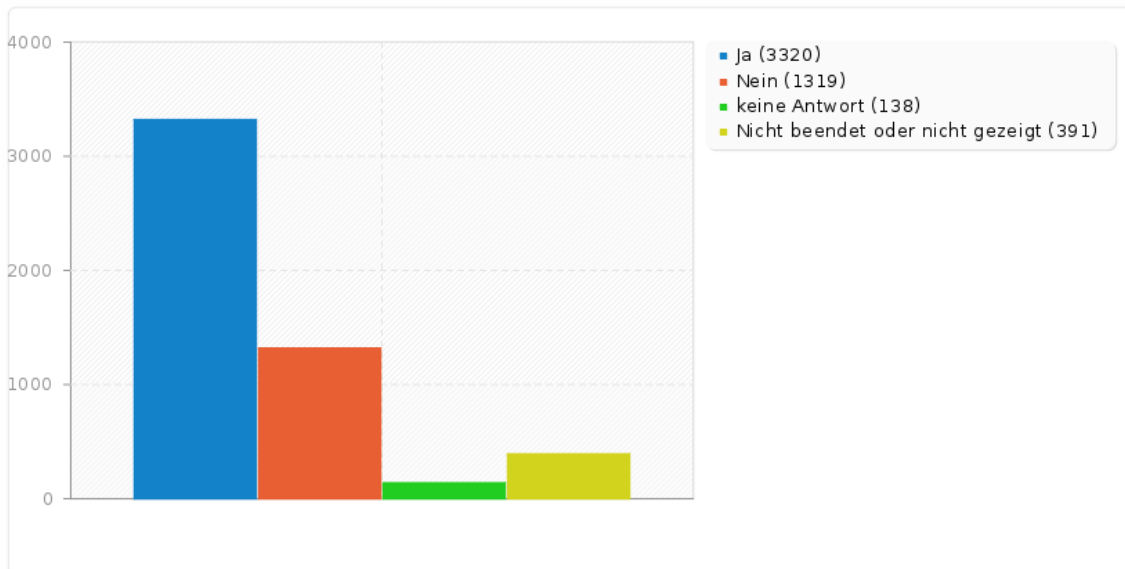
Steht dir ein ruhiger und ausreichender Arbeitsplatz zur Verfügung?

---

<b>Antwort</b>	<b>Anzahl</b>	<b>Prozent</b>
Ja (Y)	3320	64.24%
Nein (N)	1319	25.52%
keine Antwort	138	2.67%
Nicht beendet oder nicht gezeigt	391	7.57%

## Feld-Zusammenfassung für B3

Steht dir ein ruhiger und ausreichender Arbeitsplatz zur Verfügung?



---

**Feld-Zusammenfassung für B4**

Fühlst du dich in Anbetracht der aktuellen Situation physisch und psychisch in der Lage die Semester im vollen Umfang zu absolvieren?

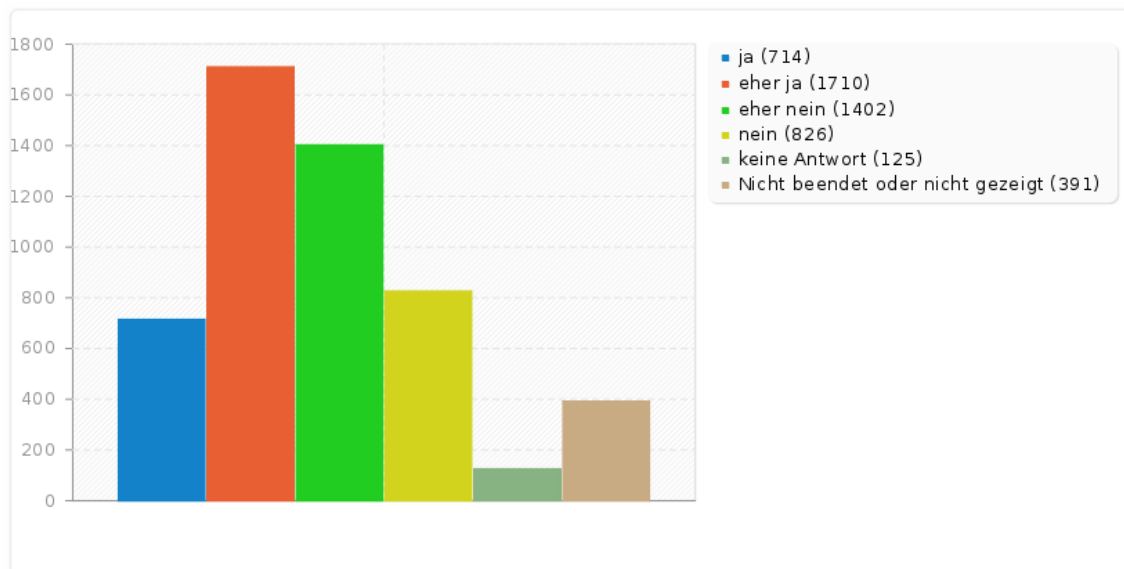
---

<b>Antwort</b>	<b>Anzahl</b>	<b>Prozent</b>
ja (A1)	714	13.82%
eher ja (A2)	1710	33.09%
eher nein (A3)	1402	27.13%
nein (A4)	826	15.98%
keine Antwort	125	2.42%
Nicht beendet oder nicht gezeigt	391	7.57%

### Feld-Zusammenfassung für B4

Fühlst du dich in Anbetracht der aktuellen Situation physisch und psychisch in der Lage die Semester im vollen Umfang zu absolvieren?

---



---

**Feld-Zusammenfassung für B5**

---

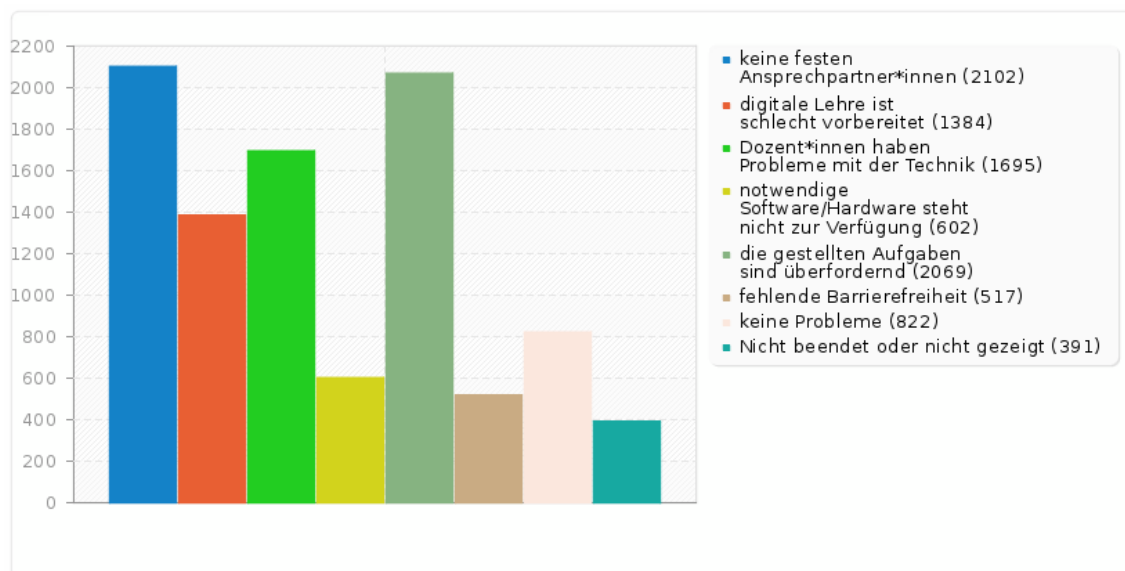
**Welche Probleme erlebst du in der digitalen Lehre? Mehrfachantwort Möglich:**

---

<b>Antwort</b>	<b>Anzahl</b>	<b>Prozent</b>
keine festen Ansprechpartner*innen (SQ001)	2102	40.67%
digitale Lehre ist schlecht vorbereitet (SQ002)	1384	26.78%
Dozent*innen haben Probleme mit der Technik (SQ003)	1695	32.80%
notwendige Software/Hardware steht nicht zur Verfügung (SQ004)	602	11.65%
die gestellten Aufgaben sind überfordernd (SQ005)	2069	40.03%
fehlende Barrierefreiheit (SQ006)	517	10.00%
keine Probleme (SQ007)	822	15.91%
Nicht beendet oder nicht gezeigt	391	7.57%

## Feld-Zusammenfassung für B5

Welche Probleme erlebst du in der digitalen Lehre? Mehrfachantwort Möglich:



---

**Feld-Zusammenfassung für B6**

Hast du dich für deine Prüfungen ausreichend vorbereitet gefühlt, trotz digitaler Lehre und der Corona-Pandemie?

---

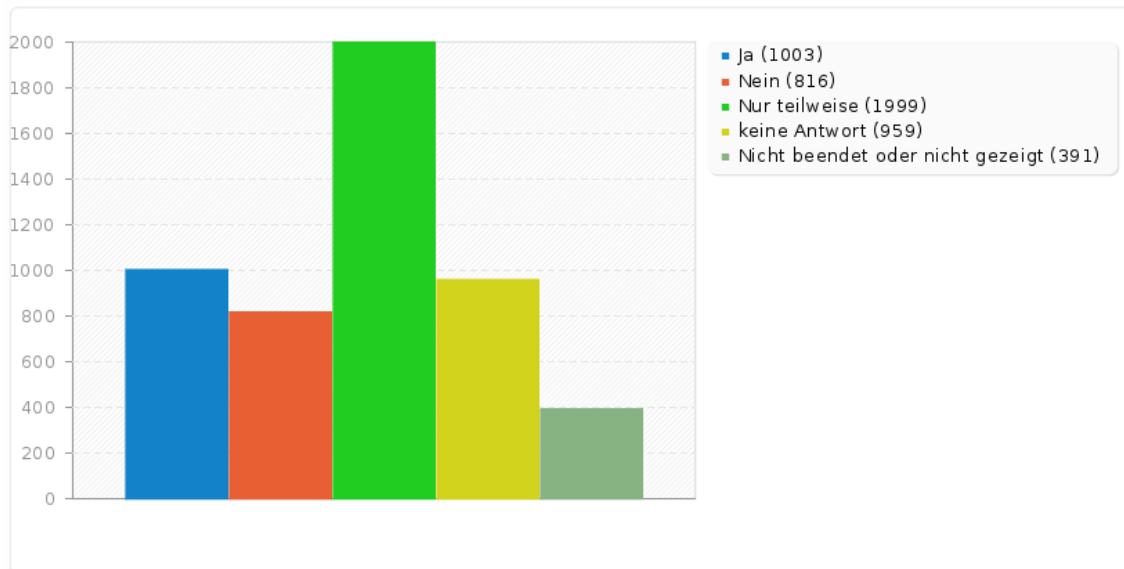
<b>Antwort</b>	<b>Anzahl</b>	<b>Prozent</b>
Ja (A1)	1003	19.41%
Nein (A2)	816	15.79%
Nur teilweise (A3)	1999	38.68%
keine Antwort	959	18.56%
Nicht beendet oder nicht gezeigt	391	7.57%



## Feld-Zusammenfassung für B6

Hast du dich für deine Prüfungen ausreichend vorbereitet gefühlt, trotz digitaler Lehre und der Corona-Pandemie?

---



---

**Feld-Zusammenfassung für B7**

Hast du dich von einer Prüfung abgemeldet, da du dich aufgrund von Corona nicht vorbereitet gefühlt hast?

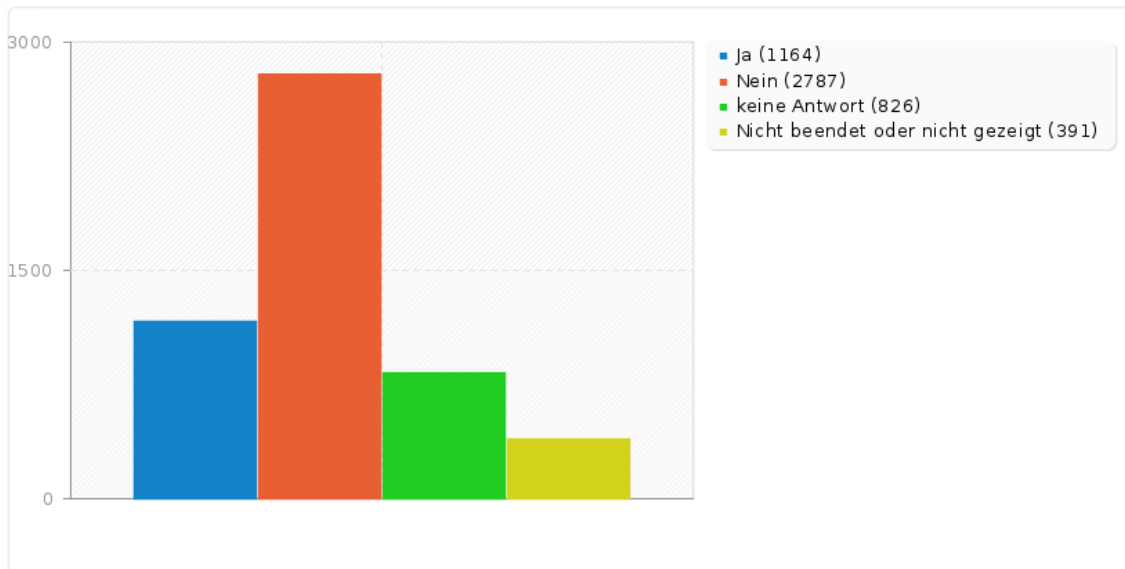
---

<b>Antwort</b>	<b>Anzahl</b>	<b>Prozent</b>
Ja (Y)	1164	22.52%
Nein (N)	2787	53.93%
keine Antwort	826	15.98%
Nicht beendet oder nicht gezeigt	391	7.57%

## Feld-Zusammenfassung für B7

Hast du dich von einer Prüfung abgemeldet, da du dich aufgrund von Corona nicht vorbereitet gefühlt hast?

---



---

**Feld-Zusammenfassung für B8**

Findest du die Maßnahmen der Universität angesichts der Pandemie sinnvoll?

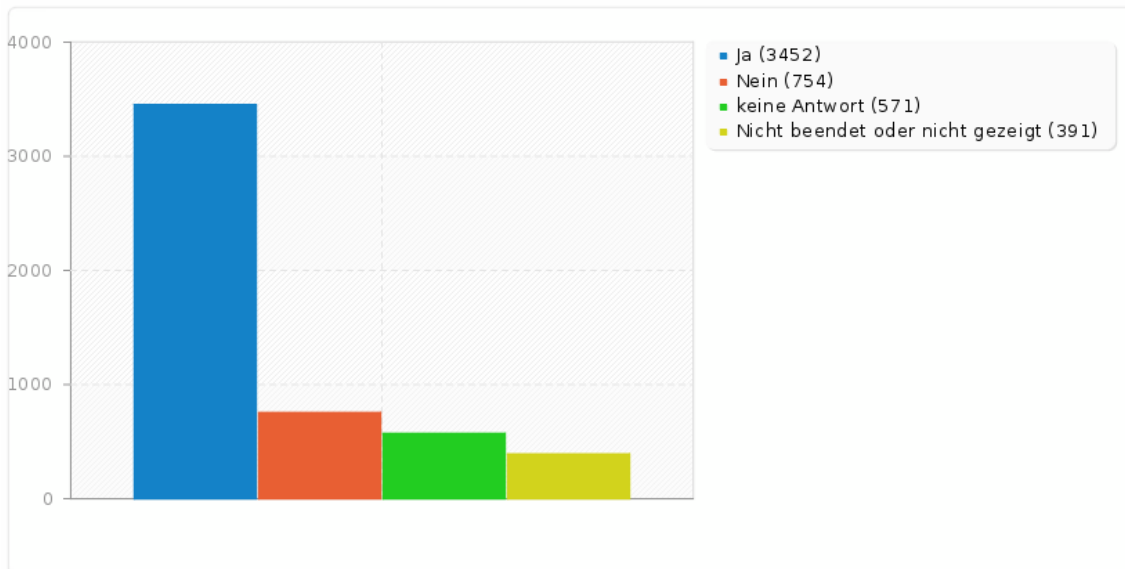
---

<b>Antwort</b>	<b>Anzahl</b>	<b>Prozent</b>
Ja (Y)	3452	66.80%
Nein (N)	754	14.59%
keine Antwort	571	11.05%
Nicht beendet oder nicht gezeigt	391	7.57%

## Feld-Zusammenfassung für B8

Findest du die Maßnahmen der Universität angesichts der Pandemie sinnvoll?

---



---

**Feld-Zusammenfassung für B9**

Wünschst du dir trotz der aktuellen Pandemie und der steigenden Infektionszahlen mehr Präsenzlehre?

---

<b>Antwort</b>	<b>Anzahl</b>	<b>Prozent</b>
Ja (Y)	1378	26.66%
Nein (N)	2971	57.49%
keine Antwort	428	8.28%
Nicht beendet oder nicht gezeigt	391	7.57%

## Feld-Zusammenfassung für B9

Wünschst du dir trotz der aktuellen Pandemie und der steigenden Infektionszahlen mehr Präsenzlehre?

---

